СЛУЖБА КРОВИ

ИСПОЛЬЗУЙТЕ МОБИЛЬНОЕ ПРИЛОЖЕНИЕ

1 СКАЧАЙТЕ ПРИЛОЖЕНИЕ

Чтобы скачать приложение, зайдите в App Store, Google Play или AppGallery

GET IT ON Google Play

Download on the App Store

доступно в AppGallery

2 АВТОРИЗУЙТЕСЬ

После запуска приложения зарегистрируйтесь с помощью почты

3 ЗАПОЛНИТЕ ПРОФИЛЬ

Внесите личные данные:

- пол
- группу крови
- резус-принадлежность

4 ОЗНАКОМЬТЕСЬ С ПРИЛОЖЕНИЕМ

Ознакомьтесь с информационными разделами приложения:

- Подготовка к донации
- Противопоказания к донорству
- Учреждения службы крови

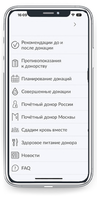

5 ЗАПЛАНИРУЙТЕ ДОНАЦИЮ

Воспользуйтесь календарем и запланируйте донацию заранее

Получите напоминание на телефон за 24 часа до запланированной донации

Планирование донации осуществляется в личных целях и не означает запись в учреждение!

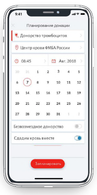

6 СОВЕРШИТЕ ДОНАЦИЮ

Совершите визит для сдачи крови или ее компонентов

В УЧРЕЖДЕНИИ

УЧРЕЖДЕНИЕ ИМЕЕТ ТЕХНИЧЕСКУЮ ВОЗМОЖНОСТЬ ВЫДАЧИ КОДА

ПЕРВАЯ ДОНАЦИЯ

7 ВВЕДИТЕ 20-ЗНАЧНЫЙ КОД ДОНАЦИИ

Получите код в регистратуре учреждения

Отсканируйте код в приложении или введите его вручную

С момента получения кода до его активации может пройти до 24 часов

8 ПОСМОТРИТЕ ОБНОВЛЕННУЮ ИНФОРМАЦИЮ

Информация о донации будет доступна через сутки после совершения донации. Результаты по всем анализам будут доступны через трое суток после донации

ПОСЛЕДУЮЩИЕ ДОНАЦИИ

9 АВТОМАТИЧЕСКОЕ ОБНОВЛЕНИЕ ИНФОРМАЦИИ

Получение информации о донации и результатах анализов занимает до трех суток с момента донации

Информация обновится автоматически, если ранее был указан код донации в аккаунте пользователя

УЧРЕЖДЕНИЕ НЕ ИМЕЕТ ТЕХНИЧЕСКОЙ ВОЗМОЖНОСТИ ВЫДАЧИ КОДА

10 ПОДТВЕРДИТЕ ЗАПЛАНИРОВАННУЮ ДОНАЦИЮ

Перейдите в раздел Планирование донаций

Выберите донацию и нажмите кнопку Подтвердить донацию

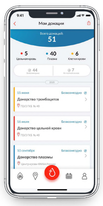

Количество совершенных донаций будет пересчитано с учетом подтвержденной информации

Информация о планировании донации

01

Через кнопку Капля на главном экране

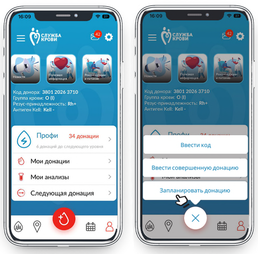

02

Через календарь

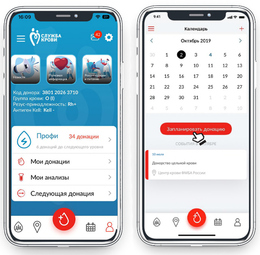

03

Через меню приложения